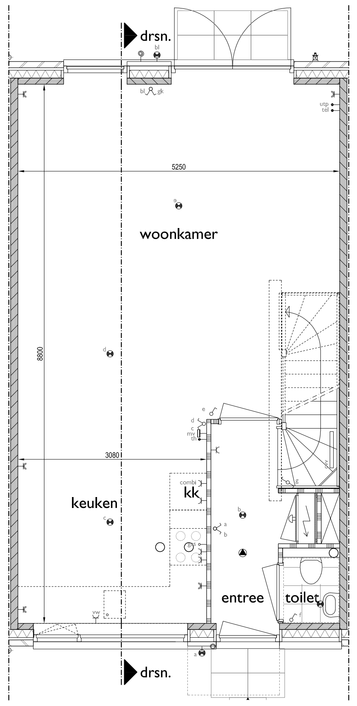

Begane grond
Type D
Bouwnummer 43, 47 en 49

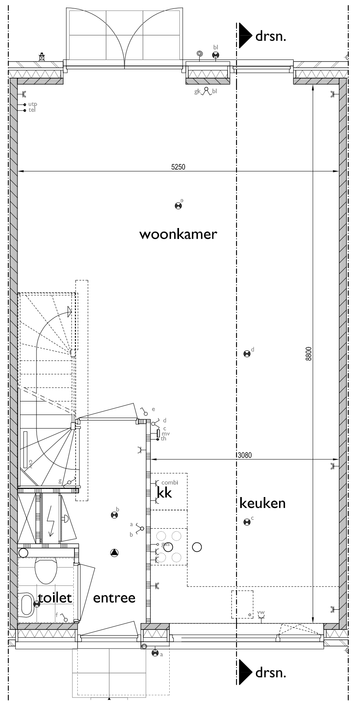

Begane grond
Type Dsp
Bouwnummer 44, 46 en 50

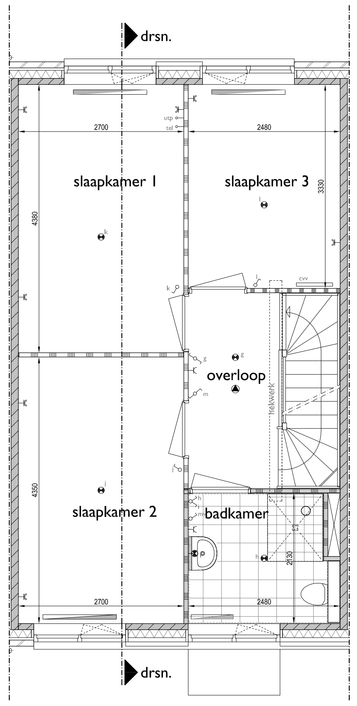

1e verdieping
Type D
Bouwnummer 43, 47 en 49

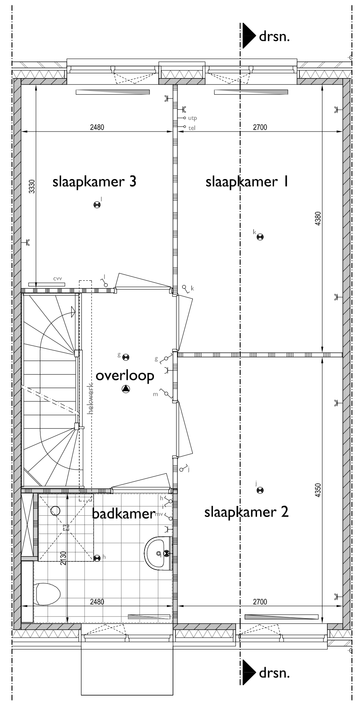

1e verdieping
Type Dsp
Bouwnummer 44, 46 en 50

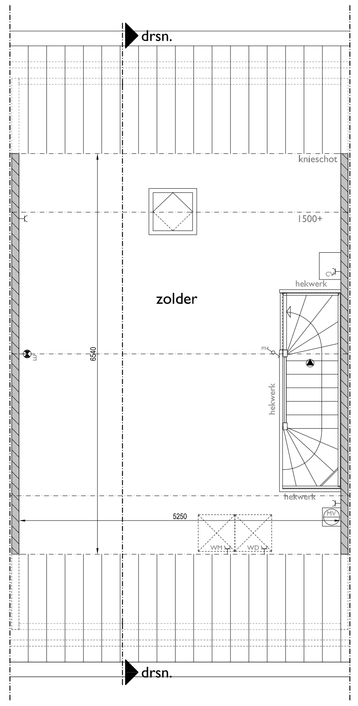

2e verdieping
Type D
Bouwnummer 43, 47 en 49

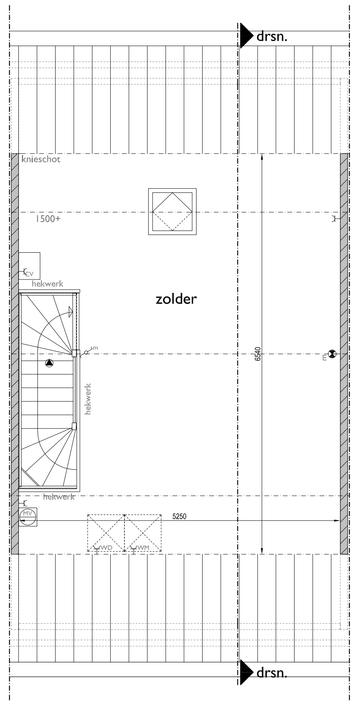

2e verdieping
Type Dsp
Bouwnummer 44, 46 en 50

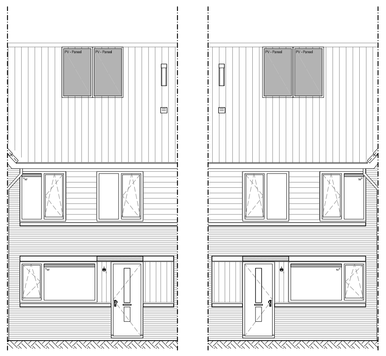

Voorgevel
Type D
Bouwnummer 43, 47 en 49

Voorgevel
Type Dsp
Bouwnummer 44, 46 en 50

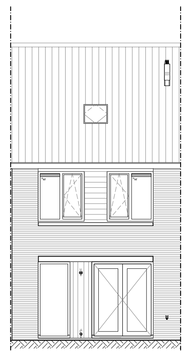

Achtergevel
Type D
Bouwnummer 43, 47 en 49

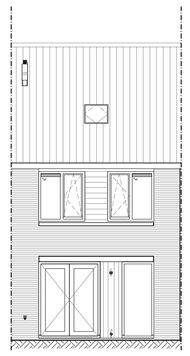

Achtergevel
Type Dsp
Bouwnummer 44, 46 en 50

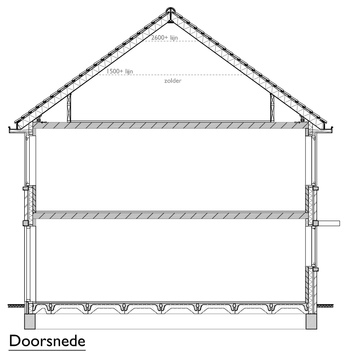

Doorsnede

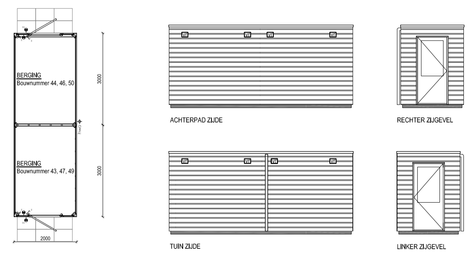

REINVOOI

ALGEMEEN

De in de tekening weergegeven schakelaars, lichtpunten, overige bedieningselementen, verwarmingselementen, sanitair alsmede eventuele apparatuur zijn bij benadering aangegeven. Aan de plaats en afmetingen hiervan kunnen geen rechten worden ontleend.

Deze tekening is nauwkeurig en met zorg samengesteld. Kleine wijzigingen in maatvoering, plattegronden, materialgebruik en situatie rondom het gebouw alsmede de wijzigingen die nodig zijn om te voldoen aan overheidseisen en voorschriften die tijdens de bouw noodzakelijk of gewenst blijken te zijn, worden uitdrukkelijk voorbehouden.

De indeling op de situatietekening van het openbare terrein (wegen, paden, groen, parkeerplaatsen, waterpartijen, verlichting en dergelijke) is aangegeven aan de hand van de lastenbekende gegevens. Wijzigingen hiervan vallen buiten de inviedsticker van de ondernemer. Het is de ondernemer toegestaan om andere dan de aangedukte bouwstoffen toe te passen, mits overeenkomstige kwaliteit.

De locatie van de hemelwaterafvoeren is ter indicatie en worden nader uitgewerkt.

Exacte locatie en hoogte van de hekwerken staan op de situatietekening.

SCHAALBALK - Plattegronden

0 1 2 3 4 5m 1:50

SCHAALBALK - Gevels, doorsnedes en bergingen

0 1 2 3 4 5m 1:100

SYMBOLEN

- lichtaansluitpunt plafond
- lichtaansluitpunt wand
- rookmelder
- beldrukker
- schel
- enkelpolige schakelaar
- schakelaar mechanische ventilatie
- hoofdbedieking mechanische ventilatie
- wisselschakelaar
- serieschakelaar
- enkele wandcontactdoos
- dubbele wandcontactdoos
- TV aansluitpunt t.b.v. wip (loos)
- TEL aansluitpunt telefoon (loos)
- TEL aansluitpunt t.b.v. wip (bedraard)
- TEL aansluitpunt telefoon (bedraard)
- aansluitpunt thermostaat (bedraad) incl. een draadloze thermostaat
- COOK aansluitpunt koken
- COMB aansluitpunt combimagnetron
- CW aansluitpunt voor vaatwasser
- radiator
- meterkast
- buitenkraan
- CV centrale verwarmingsinstallatie
- CW CV verdeler
- mechanische ventilatie unit
- aan- en/of afvoer mechanische ventilatie
- WM opstelplaats wasmachine
- WD opstelplaats wasdroger
- schemerschakelaar
- hemelwaterafvoer
- tuinverlichtingskabel (op rol)
- metselwerk
- beton
- isolatie
- lichte scheidingswand 70mm
- lichte scheidingswand 100mm
- ventilatierooster
- bouwnummer
- entree
- tegelwerk conform technische omschrijving
- N noordpijl

N.B.: Dit reinvooi is een algemeen document. Het is derhalve mogelijk dat niet al oppenomen symbolen ook daadwerkelijkin de tekening voorkomen!

SITUATIE

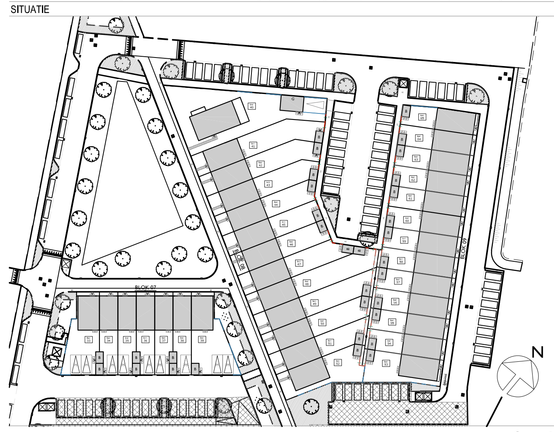

A & i architecten

bureau voor Architectuur en interieur I.H. Liem bv

UBA

Amsteldijk noord 120
1422 XZ Uithoorn
Tel.nr.: 0297 525600
Fax.nr.: 0297 526777
buro@aeniarchitecten.nl

project De Regentes - FASE 02

opdrachtgever UBA Bouw BV

onderwerp Type D: bnr. 43,47,49 / Type Dsp: bnr. 44,46,50

project nr.	fase	tekenr.
1514	VK	8.D

datum	16-01-2017
schaal	1:100 / 1:50
formaat	A0
getekend	

a	23-02-2017	e
b	28-02-2018	f
c	20-03-2018	g
d		h