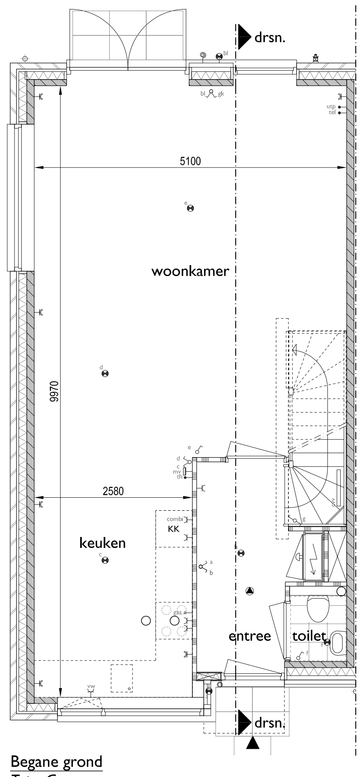

Begane grond
Type G
Bouwnummer 53

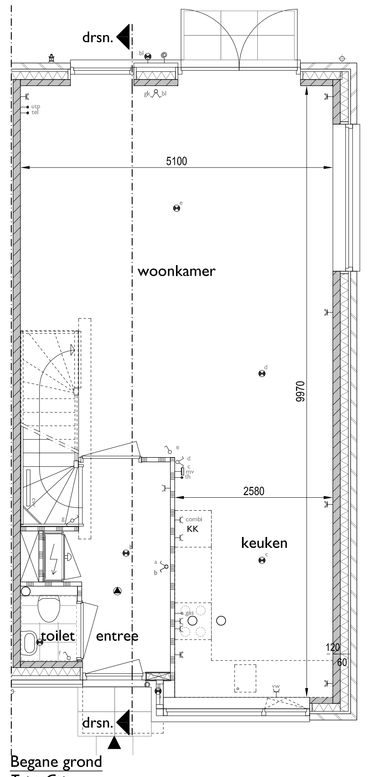

Begane grond
Type Gsp
Bouwnummer 65

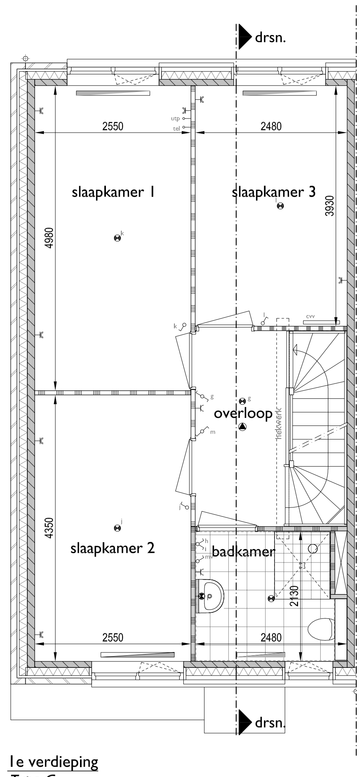

1e verdieping
Type G
Bouwnummer 53

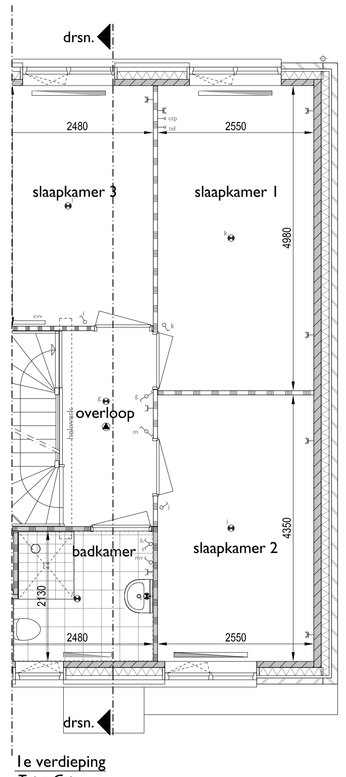

1e verdieping
Type Gsp
Bouwnummer 65

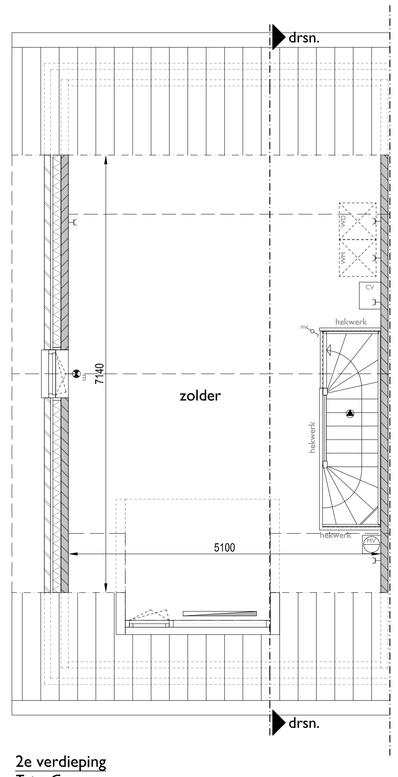

2e verdieping
Type G
Bouwnummer 53

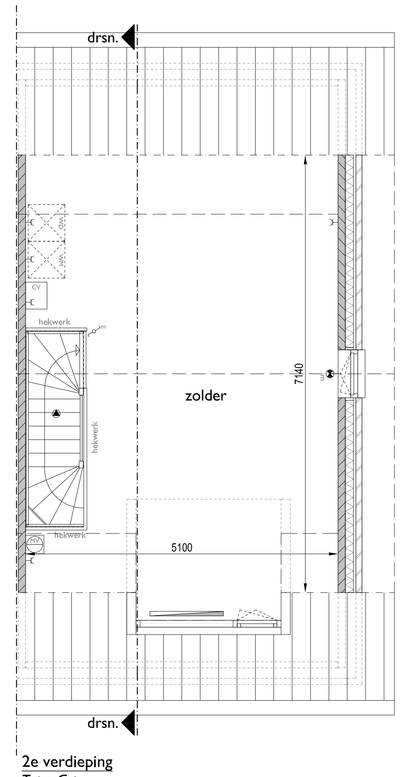

2e verdieping
Type Gsp
Bouwnummer 65

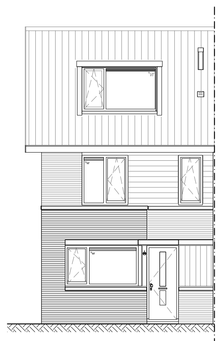

Voorgevel
Type G
Bouwnummer 53

Voorgevel
Type Gsp
Bouwnummer 65

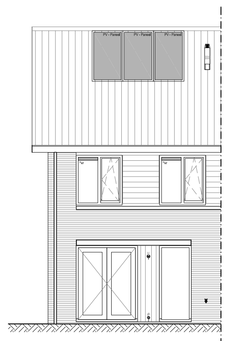

Achtergevel
Type Gsp
Bouwnummer 65

Achtergevel
Type G
Bouwnummer 53

Zijgevel
Type G
Bouwnummer 53

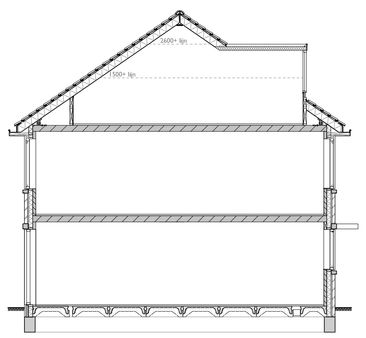

Doorsnede
Type G
Bouwnummer 53

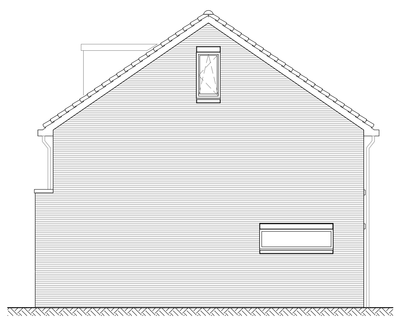

Zijgevel
Type Gsp
Bouwnummer 65

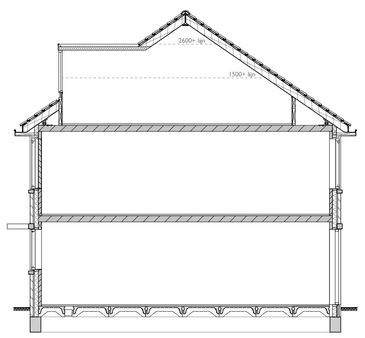

Doorsnede
Type Gsp
Bouwnummer 65



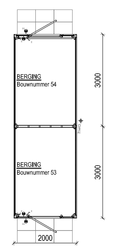

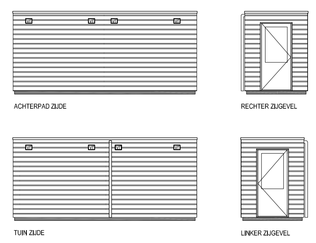

REINVOOI

ALGEMEEN

De in de tekening weergegeven schakelaars, lichtpunten, overige bedieningselementen, verwarmingselementen, sanitair alsmede eventuele apparatuur zijn bij benadering aangegeven. Aan de plaats en afmetingen hiervan kunnen geen rechten worden ontleend.

Deze tekening is nauwkeurig en met zorg samengesteld. Kleine wijzigingen in maatvoering, plattegronden, materiaalgebruik en situatie rondom het gebouw alsmede de wijzigingen die nodig zijn om te voldoen aan overheidseisen en voorschriften die tijdens de bouw noodzakelijk of gewenst blijken te zijn, worden uitdrukkelijk voorbehouden.

De indeling op de situatietekening van het openbare terrein (wegen, paden, groen, parkeerplaatsen, waterpartijen, verlichting en dergelijke) is aangegeven aan de hand van de laatstbekende gegevens. Wijzigingen hiervan vallen buiten de invloedssfeer van de ondernemer. Het is de ondernemer toegestaan om andere dan de aangeduide bouwstoffen toe te passen, mits overeenkomstige kwaliteit.

De locatie van de hemelwaterafvoeren is ter indicatie en worden nader uitgewerkt.

Exacte locatie en hoogte van de hekwerken staan op de situatietekening.

SCHAALBALK - Plattegronden

0 1 2 3 4 5m 1:50

SCHAALBALK - Gevels, doorsnedes en bergingen

0 1 2 3 4 5m 1:100

SYMBOLEN

- lichtaansluitpunt plafond
- lichtaansluitpunt wand
- rookmelder
- beldrukker
- schel
- enkelpolige schakelaar
- schakelaar mechanische ventilatie
- hoofdbediening mechanische ventilatie
- wisselschakelaar
- serieschakelaar
- enkele wandcontactdoos
- dubbele wandcontactdoos
- 1TP aansluitpunt t.b.v. wtp (loos)
- 1tel aansluitpunt telefoon (loos)
- 1TP aansluitpunt t.b.v. wtp (bedraard)
- 1tel aansluitpunt telefoon (bedraard)
- aansluitpunt thermostaat (bedraad) incl. een draadloze thermostaat
- gas aansluitpunt koken
- combi aansluitpunt combimagnetron
- aansluitpunt voor vaatwasser
- radiator
- meterkast
- buitenkraan
- CW centrale verwarmingsinstallatie
- CW CV verdeler
- mv mechanische ventilatie unit
- aan- en/of afvoer mechanische ventilatie
- wm opstelplaats wasmachine
- wd opstelplaats wasdroger
- schemerschakelaar
- hemelwaterafvoer
- tuinverlichtingskabel (op rol)
- metselwerk
- beton
- isolatie
- lichte scheidingswand 70mm
- lichte scheidingswand 100mm
- ventilatierooster
- bouwnummer
- entree
- tegelwerk conform technische omschrijving
- N noordpijl

N.B.: Dit renvooi is een algemeen document. Het is derhalve mogelijk dat niet al opgenomen symbolen ook daadwerkelijkin de tekening voorkomen!

SITUATIE

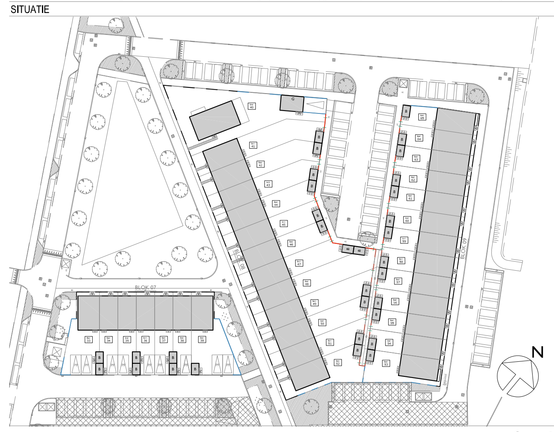

A & i architecten

bureau voor Architectuur en interieur I.H. Liem bv

UBA

Amsteldijk noord 120
1422 XZ Uithoorn
Tel.nr.: 0297 526600
Fax.nr.: 0297 526777
buro@aenarchitecten.nl

project De Regentes - FASE 02

opdrachtgever UBA Bouw BV

onderwerp Type G: bnr. 53 / Type Gsp: bnr. 65

project nr.	fase	tekenr.	datum	16-01-2017	a 23-02-2017 e
1514	VK	9.G	schaal	1:100 / 1:50	b 28-02-2018 f
			formaat	A0	c 20-03-2018 g
			getekend		d h