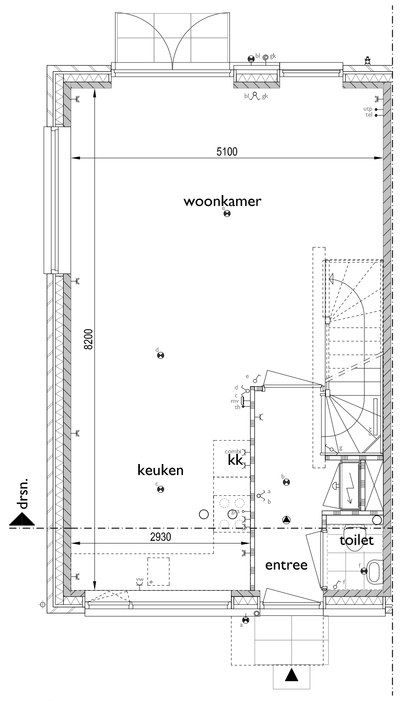

Begane grond
Type A
Bouwnummer 39

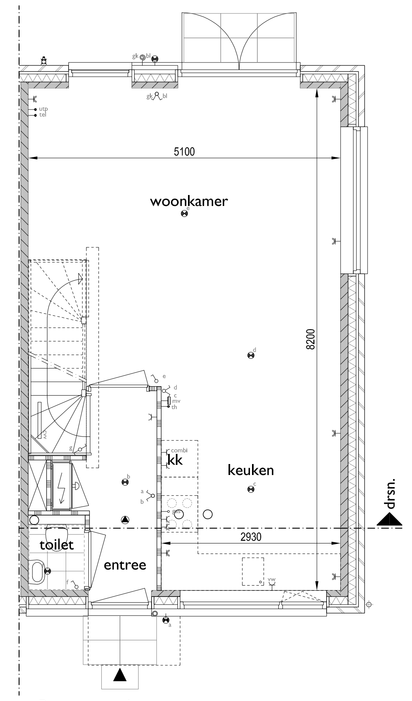

Begane grond
Type Asp
Bouwnummer 33

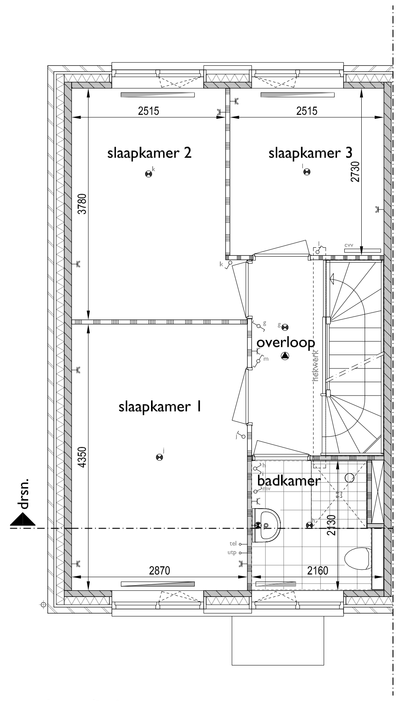

1e verdieping
Type A
Bouwnummer 39

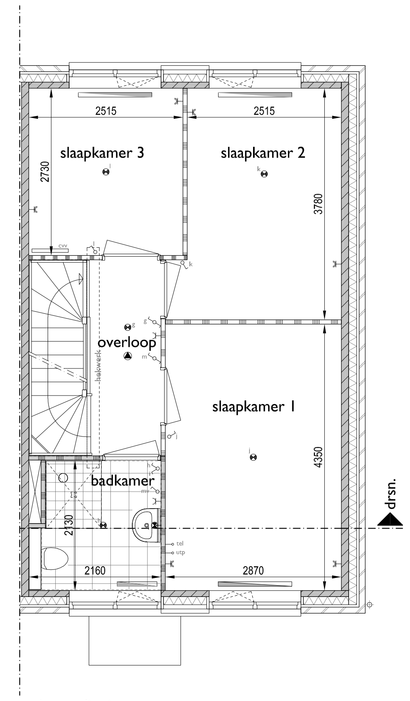

1e verdieping
Type Asp
Bouwnummer 33

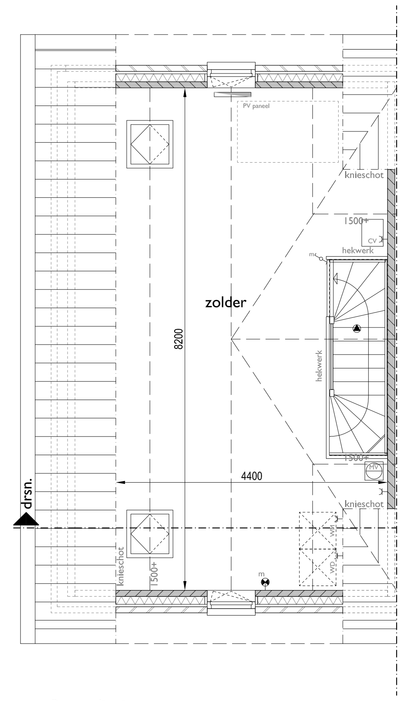

2e verdieping
Type A
Bouwnummer 39

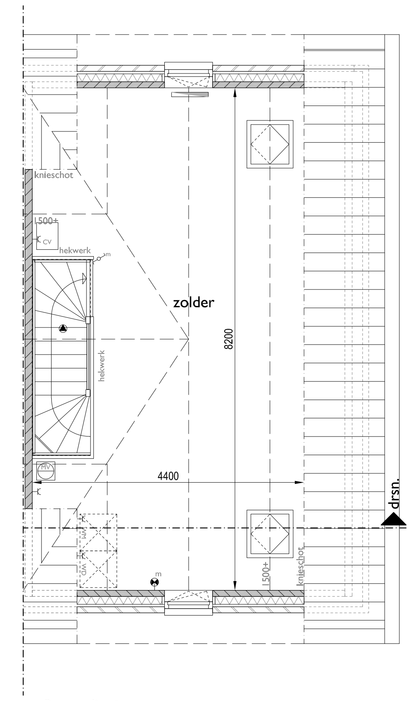

2e verdieping
Type Asp
Bouwnummer 33

Voorgevel
Type A
Bouwnummer 39

Voorgevel
Type Asp
Bouwnummer 33

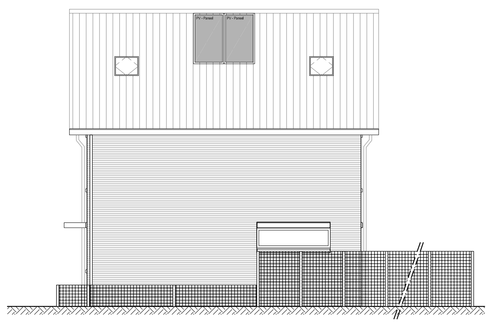

Zijgevel
Type Asp
Bouwnummer 33

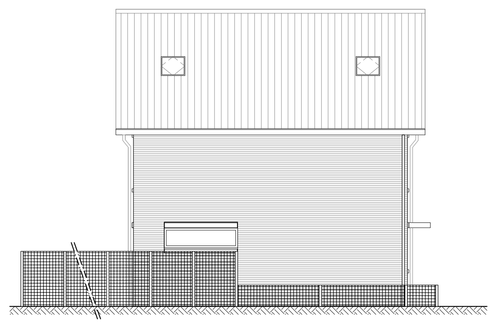

Zijgevel
Type A
Bouwnummer 39

Achtergevel
Type Asp
Bouwnummer 33

Achtergevel
Type A
Bouwnummer 39

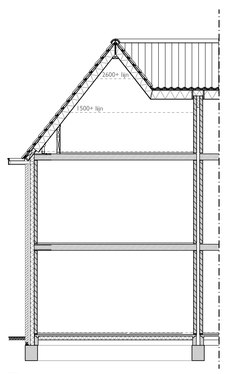

Doorsnede
Type A
Bouwnummer 39

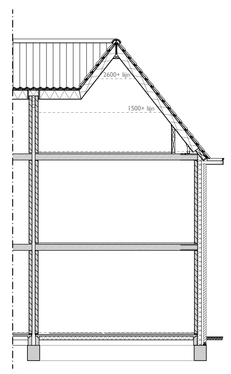

Doorsnede
Type Asp
Bouwnummer 33

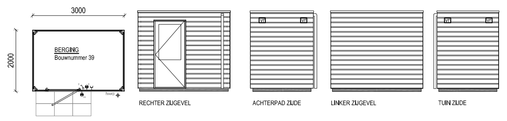

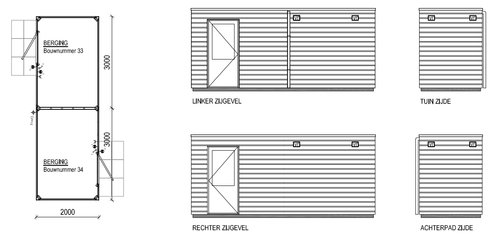

REINVOOI

ALGEMEEN

De in de tekening weergegeven schakelaars, lichtpunten, overige bedieningselementen, verwarmingselementen, sanitair alsmede eventuele apparatuur zijn bij benadering aangegeven. Aan de plaats en afmetingen hiervan kunnen geen rechten worden ontleend.

Deze tekening is nauwkeurig en met zorg samengesteld. Kleine wijzigingen in maatvoering, plattegronden, materiaalgebruik en situatie rondom het gebouw alsmede de wijzigingen die nodig zijn om te voldoen aan overheidseisen en voorschriften die tijdens de bouw noodzakelijk of gewenst blijken te zijn, worden uitdrukkelijk voorbehouden.

De indeling op de situatietekening van het openbare terrein (wegen, paden, groen, parkeerplaatsen, waterpartijen, verlichting en dergelijke) is aangegeven aan de hand van de lastenbeheende gegevens. Wijzigingen hiervan vallen buiten de invloedsfeer van de ondernemer. Het is de ondernemer toegestaan om andere dan de aangedulde bouwstoffen toe te passen, mits overeenkomstige kwaliteit.

De locatie van de hemelwaterafvoeren is ter indicatie en worden nader uitgewerkt.

Exacte locatie en hoogte van de hekwerken staan op de situatietekening.

SCHAALBALK - Plattegronden

0 1 2 3 4 5m 1:50

SCHAALBALK - Gevels, doorsnedes en bergingen

0 1 2 3 4 5m 1:100

SYMBOLEN

- lichtaansluitpunt plafond
- lichtaansluitpunt wand
- rookmelder
- beldrukker
- schel
- enkelpolige schakelaar
- schakelaar mechanische ventilatie
- hoofdbediening mechanische ventilatie
- wisselschakelaar
- serieschakelaar
- enkele wandcontactdoos
- dubbele wandcontactdoos
- tv/r aansluitpunt t.b.v. wtp (loos)
- tel aansluitpunt telefoon (loos)
- tv/r aansluitpunt t.b.v. wtp (bedraard)
- tel aansluitpunt telefoon (bedraard)
- aansluitpunt thermostaat (bedraad) incl. een draadloze thermostaat
- gas aansluitpunt koken
- combi aansluitpunt combimagnetron
- aansluitpuns voor vaatwasser
- radiator
- meterkast
- buitenkraan
- centrale verwarmingsinstallatie
- CV verderlor
- mechanische ventilatie unit
- aan- en/of afvoer mechanische ventilatie
- wm opstelplaats wasmachine
- wd opstelplaats wasdroger
- schemerschakelaar
- hemelwaterafvoer
- tuinverlichtingskabel (op rol)
- metselwerk
- beton
- isolatie
- lichte scheidingswand 70mm
- lichte scheidingswand 100mm
- ventilatierooster
- bouwnummer
- entree
- tegelwerk conform technische omschrijving
- N noordpijl

N.B.: Dit reinvooi is een algemeen document. Het is derhalve mogelijk dat niet al opgenomen symbolen ook daadwerkelijkin de tekening voorkomen!

SITUATIE

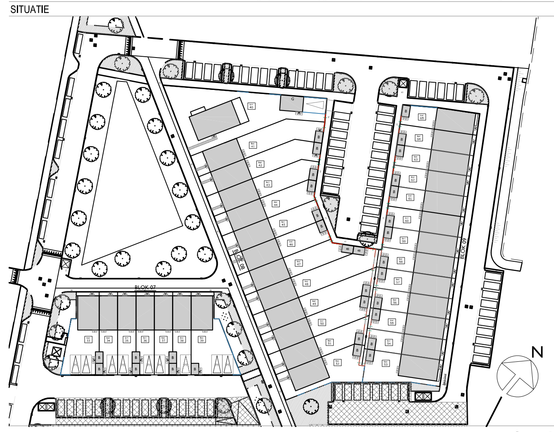

A & i architecten

bureau voor Architectuur en interieur I.H. Liem bv

UBA

Amsteldijk noord 120
1422 XZ Uithoorn
Tel.nr.: 0297 525600
Fax.nr.: 0297 526777
buro@aeniarchitecten.nl

project: De Regentes - FASE 02

opdrachtgever: UBA Bouw BV

onderwerp: Type A: bnr. 39 / Type Asp: bnr. 33

project nr.	fase	tekenr.
1514	VK	7.A

datum	16-01-2017
schaal	1:100 / 1:50
formaat	A0
getekend	

a	23-02-2017	e
b	28-02-2018	f
c	20-03-2018	g
d		h